




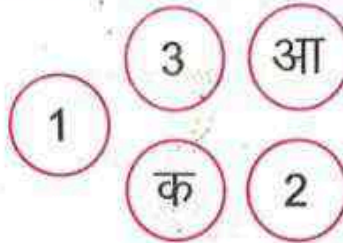
1. देखो! सोचो! बात करो!



2. हरी चीजों पर घेस बनाओ।



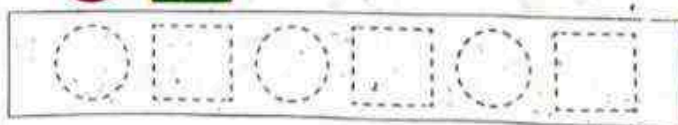
3. संख्या वाले गोबरों में रंग भरो।



4. रास्ता बताओ।




5. चिन्तुओं को मिलाओ और रंग करो।

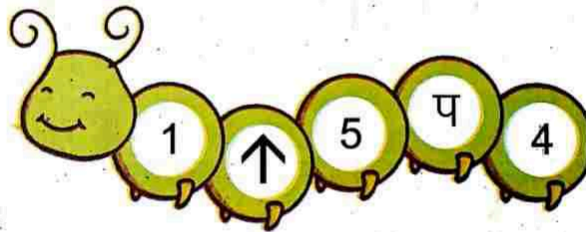




1. देखो! सोचो! बात करो!




2. संख्या वाले गोलों में रंग भरो।



3. जोड़ी मिलाओ।



4. पालतू जानवरों को घर से मिलाओ।




5. बिन्दुओं को मिलाओ और रंग करो।





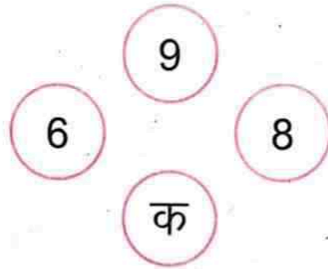
1. देखो! लोचो! बाटं करो!



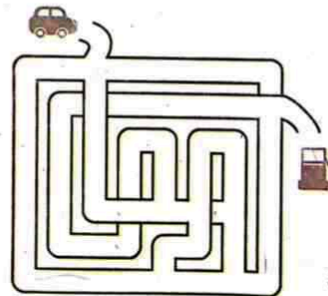
2. कौन कपर, छत पर घेरा बनाओ।




3. संख्या वाले गोलों में रंग करो।



4. रास्ता खोजो।




5. बिन्दुओं को मिलाओ और रंग करो।





1. देखो! सोचो! बात करो!



2. लाइन खींचकर गिनो।


3 पेड़



2 ड्रम



5 लालटेन




3. जोड़ी मिलाओ।



4. अंतर खोजो।



5. बिन्दुओं को मिलाओ और रंग करो।







1. देखो! सोचो! बात करो!



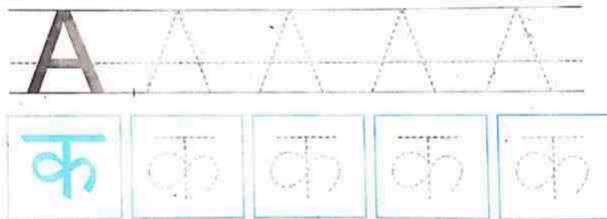
2. आकृतियों को मिलाओ।




3. कौन रहता कहीं?



4. बिन्दुओं को मिलाओ।



5. बिन्दुओं को मिलाओ और रंग करो।



वर्कशीट-1 (अगला भाग)

ए गए चित्र को देखकर चर्चा कीजिए-

मेरा गाँव



अभिभावक दिए गए चित्र पर बच्चों से चर्चा करें। जैसे- चित्र में बच्चे क्या कर रहे हैं? इस चित्र में आप होते तो क्या कर रहे होते? जहाँ आप रहते हो वहाँ पानी के साधन कौन-कौन से हैं?


✦ इस वर्कशीट को हल करने के लिए, अभिभावक अपने बच्चों की मदद करें। अधिक जानकारी या सहायता के लिए नीचे दिए गए ऑडियो, वीडियो और गेम के क्यूआर कोड को स्कैन कीजिए।

ऑडियो	वीडियो	गेम

इंस्टाग्राम विश्वक

वर्कशीट-1 (पिछला भाग)

चित्र देखकर कहानी बनाइए और सुनाइए-



अभिभावक दिए गए चित्र को देखकर बच्चों को कहानी सुनाएँ तथा बच्चों को भी कहानी सुनाने के लिए कहें।

✦ इस वर्कशीट को हल करने के लिए, अभिभावक अपने बच्चों की मदद करें। अधिक जानकारी या सहायता के लिए नीचे दिए गए ऑडियो, वीडियो और गेम के क्यूआर कोड को स्कैन कीजिए।

ऑडियो	वीडियो	गेम

इंस्टाग्राम विश्वक

चर्चाशीट-2 (अगला भाग)

दिए गए चित्र को देखकर चर्चा कीजिए-

जंगल की रीत



अभिभावक दिए गए चित्र पर बच्चों से चर्चा करें। जैसे- चित्र में पशु-पक्षी क्या कर रहे हैं? आपको इस चित्र में दिए गए जानवरों में से कौन सा जानवर पसन्द है? जहाँ आप रहते हो वहाँ आसपास जंगल है?

✦ इस चर्चाशीट को हल करने के लिए, अभिभावक अपने बच्चों की मदद करें। अधिक जानकारी या सहायता के लिए नीचे दिए गए ऑडियो, वीडियो और गेम के क्यूआर कोड को स्कैन कीजिए।

ऑडियो	वीडियो	गेम

हस्ताक्षर शिक्षक

चर्चाशीट-2 (पिछला भाग)

दिए गए चित्र को देखकर चर्चा कीजिए-

खेता - खलिखाना



अभिभावक दिए गए चित्र पर बच्चों से चर्चा करें। जैसे- चित्र में बच्चे क्या कर रहे हैं? हम कौन-कौन सी फसल उगाते हैं? हमारे पालतू पशु कौन-कौन से हैं?

✦ इस चर्चाशीट को हल करने के लिए, अभिभावक अपने बच्चों की मदद करें। अधिक जानकारी या सहायता के लिए नीचे दिए गए ऑडियो, वीडियो और गेम के क्यूआर कोड को स्कैन कीजिए।

ऑडियो	वीडियो	गेम

हस्ताक्षर शिक्षक



तितली रानी बड़ी सयानी,
फूल-फूल पर जाती है।
फूल-फूल से रंग चुराकर,
अपने पंख सजाती है।
जब उसे जाओ पकड़ने,
झट से वो उड़ जाती है।।

अभिभावक बच्चे को लय के साथ कविता सुनाएँ।

✦ इस चर्कशीट को हल करने के लिए, अभिभावक अपने बच्चों की मदद करें। अधिक जानकारी या सहायता के लिए नीचे दिए गए ऑडियो, वीडियो और गेम के यूट्यूब कोड को स्कैन कीजिए।

ऑडियो	वीडियो	गेम

हस्ताक्षर शिक्षक

राजू और मोहन दोनों अच्छे मित्र थे। एक दिन राजू ने मोहन को बताया कि 'गाँव के पास एक आम का पेड़ है', जिसमें बहुत ही मीठे आम लगते हैं। एक दिन मोहन आम के पेड़ के पास गया। आम के पेड़ पर एक तोता रहता था। तोते ने मोहन को देखा और कुछ आम नीचे गिरा दिए। मोहन ने मजे से आम खाए।



मोहन हर दिन वहाँ आम खाने जाने लगे। इसी बीच मोहन और तोते के बीच अच्छी दोस्ती हो गई। मोहन घर से तोते के लिए मिर्च ले जाता था, बदले में तोता मोहन को मीठे-मीठे आम दिया करता था।

अभिभावक बच्चे को इस कहानी को पढ़कर सुनाएँ एवं चर्चा करें।

✦ इस चर्कशीट को हल करने के लिए, अभिभावक अपने बच्चों की मदद करें। अधिक जानकारी या सहायता के लिए नीचे दिए गए ऑडियो, वीडियो और गेम के यूट्यूब कोड को स्कैन कीजिए।

ऑडियो	वीडियो	गेम

हस्ताक्षर शिक्षक

चर्कशीट-4 (अगला भाग)

अभिभावक बच्चे को दी गई रेखाओं पर पेंसिल फेरने के लिए प्रेरित करें-

Handwriting practice section for 'अगला भाग' (Next Part) featuring ten rows of guided lines. The first row contains a solid horizontal line. The second row contains a dashed horizontal line. The third row contains vertical lines. The fourth row contains a vertical line with a dot. The fifth row contains diagonal lines (/). The sixth row contains diagonal lines (\). The seventh row contains diagonal lines (/) and diagonal lines (\). The eighth row contains diagonal lines (\). The ninth row contains curved lines (C-shape). The tenth row contains curved lines (C-shape).

✦ इस चर्कशीट को हल करने के लिए अभिभावक अपने बच्चों की मदद करें। अधिक जानकारी या सहायता के लिए नीचे दिए गए ऑडियो, वीडियो और गेम के क्यूआर कोड को स्कैन कीजिए।

ऑडियो	वीडियो	गेम
		

इस्ताखर शिक्षक

कक्षा पहली

चर्कशीट-4 (पिछला भाग)

अभिभावक बच्चे को दी गई रेखाओं पर पेंसिल फेरने के लिए प्रेरित करें-

Handwriting practice section for 'पिछला भाग' (Previous Part) featuring ten rows of guided lines. The first row contains a curved line (C-shape). The second row contains curved lines (C-shape). The third row contains curved lines (C-shape). The fourth row contains curved lines (C-shape). The fifth row contains curved lines (C-shape). The sixth row contains curved lines (C-shape). The seventh row contains curved lines (C-shape). The eighth row contains curved lines (C-shape). The ninth row contains curved lines (C-shape). The tenth row contains curved lines (C-shape).

✦ इस चर्कशीट को हल करने के लिए अभिभावक अपने बच्चों की मदद करें। अधिक जानकारी या सहायता के लिए नीचे दिए गए ऑडियो, वीडियो और गेम के क्यूआर कोड को स्कैन कीजिए।

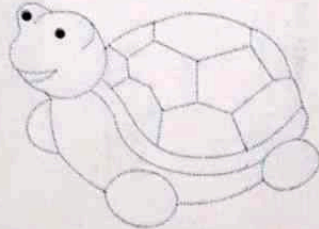

ऑडियो	वीडियो	गेम
		

इस्ताखर शिक्षक

कक्षा पहली

वर्कशीट-3 (प्रथम भाग)

बिन्दुओं को मिलाकर चित्र को पूरा कीजिए और रंग भरिए-



अभिभावक बच्चों को पेंसिल की सहायता से चित्र पूरा करने के लिए कहें एवं चित्र में दिए गए जानवरों के नाम पूछें।

✦ इस वर्कशीट को हल करने के लिए, अभिभावक अपने बच्चों की मदद करें। अधिक जानकारी या सहायता के लिए नीचे दिए गए ऑडियो, वीडियो और गेम के क्यूआर कोड को स्कैन कीजिए।

ऑडियो	वीडियो	गेम

हस्ताक्षर शिक्षक

वर्कशीट-5 (द्वितीय भाग)

अभिभावक बच्चों को दिए गए वर्णों पर पेंसिल फिरवाकर वर्ण लिखने का अभ्यास कराएँ-

अ	अ	—	ए	ए	—
आ	आ	—	ऐ	ऐ	—
इ	इ	—	ओ	ओ	—
ई	ई	—	औ	औ	—
उ	उ	—	अं	अं	—
ऊ	ऊ	—	अः	अः	—
	ऋ	—			—
	ॠ	—			—

✦ इस वर्कशीट को हल करने के लिए, अभिभावक अपने बच्चों की मदद करें। अधिक जानकारी या सहायता के लिए नीचे दिए गए ऑडियो, वीडियो और गेम के क्यूआर कोड को स्कैन कीजिए।

ऑडियो	गीत	गेम